

E-learning alapú közlekedésmérnök képzés a Széchenyi István Egyetemen

Létray Zoltán

*Széchenyi István Egyetem,
Műszaki Tanárképző Tanszék*

2004. november 17.

5. eLearning Fórum

Főbb témák

- ✦ Keretrendszer
- ✦ E-learning tananyagok
- ✦ LMS
- ✦ Új kommunikációs dimenziók
- ✦ Tutori munka („live-show”)
- ✦ E-Vizsgák
- ✦ Közelebbi feladataink

Történelmi visszatekintés

- ✦ A kezdet: Regionális Távoktatási Központ
- ✦ 0. Évfolyam 18 felsőoktatási intézmény részvételével
- ✦ Az első hazai graduális távoktatási képzés (Módszertani segédletek)
- ✦ Folyamatos visszalépés a levelező oktatási formába (oktatók és hallgatók együttes ösztönzésére, a kontakt órák újbóli térnyerése)

Jelenlegi helyzet

- ☀ háromezer hallgató - graduális szakokon
- ☀ gyakorlatilag levelező képzés
- ☀ minőségbiztosítás hiánya
- ☀ akkreditációs problémák

Megoldás

e-learning alapú távoktatási rendszer fokozatos bevezetése

- keretrendszer - COEDU
- szerzői rendszer – COEDITOR
- Megvalósítás tömeges méretekben
- „Ejtőernyő nélkül...”

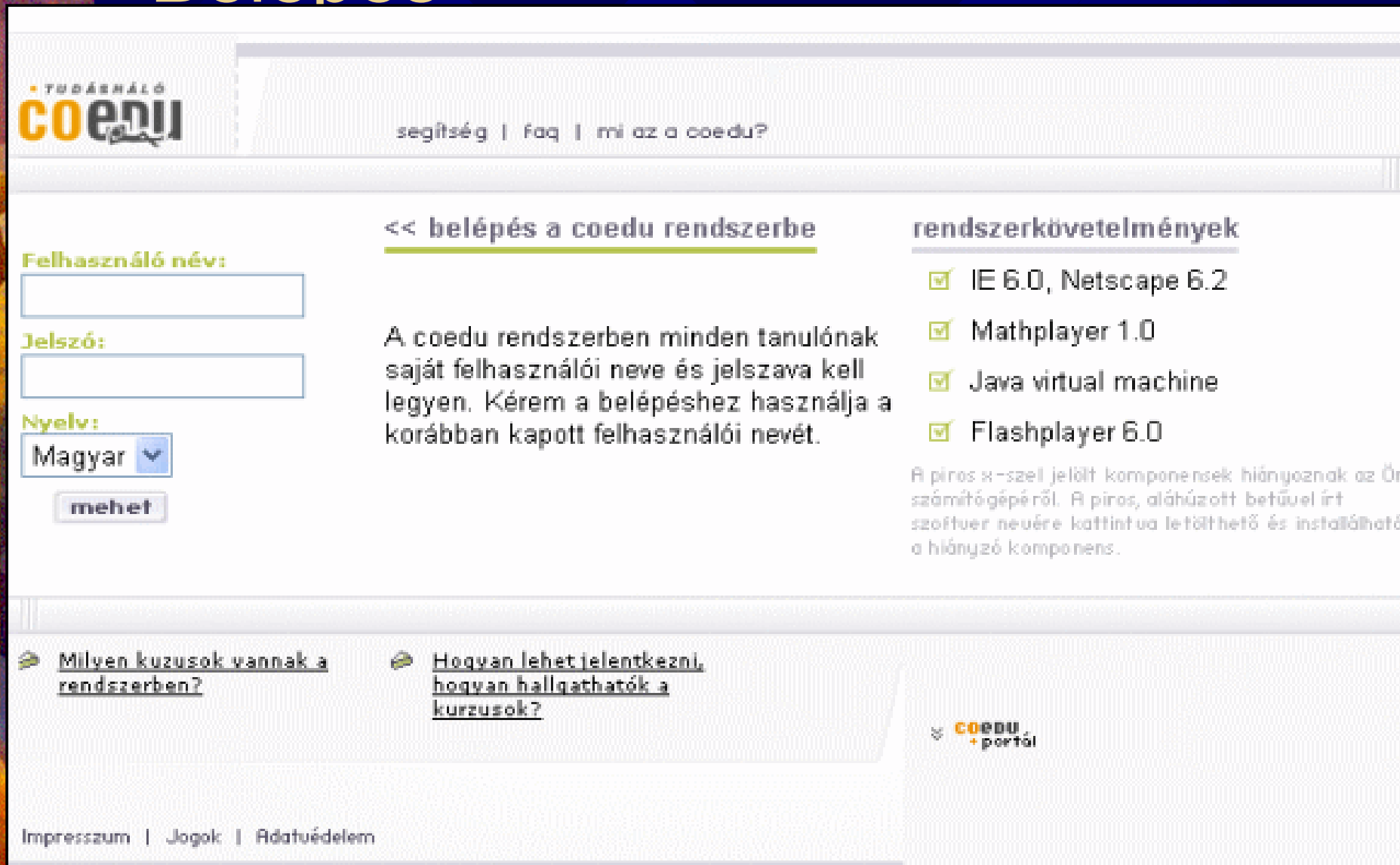
E-learning tananyagok

- ☀️ Kurzusok Coeditorban
- ☀️ Forgatókönyvek
- ☀️ Hozzáadott érték: módszertan
- ☀️ A célok újragondolása, operatív megfogalmazása (szaktárgyi felelősök)
- ☀️ Vizsgák egységesen (az I. félévben automatikus)

LMS

- ✦ ... mint az „átadás-átvétel” megszervezése
- ✦ Kapcsolat a Neptun-nal
- ✦ „0”. Kurzus
- ✦ Tutorok megbízása
- ✦ Modulzárók „on-line”
- ✦ Vizsgák a decentrumokban

Belépés



The screenshot shows the COEDU login interface. At the top left is the COEDU logo with the text 'TUDÁSNAÓ' above it. To the right of the logo are links for 'segítség | faq | mi az a coedu?'. The main content area is divided into three columns. The left column contains a login form with fields for 'Felhasználó név:' and 'Jelszó:', a language dropdown menu set to 'Magyar', and a 'mehet' button. The middle column has a heading '<< belépés a coedu rendszerbe' followed by a paragraph: 'A coedu rendszerben minden tanulónak saját felhasználói neve és jelszava kell legyen. Kérem a belépéshez használja a korábban kapott felhasználói nevét.' The right column is titled 'rendszerkövetelmények' and lists four requirements with checkboxes: 'IE 6.0, Netscape 6.2', 'Mathplayer 1.0', 'Java virtual machine', and 'Flashplayer 6.0'. Below this list is a note: 'A piros x-szel jelölt komponensek hiányoznak az Ön számítógépéről. A piros, aláhúzott betűvel írt szoftver neuére kattintva letölthető és installálható a hiányzó komponens.' At the bottom of the page, there are two links: 'Milyen kuzusok vannak a rendszerben?' and 'Hogyan lehet jelentkezni, hogyan hallgathatók a kurzusok?'. In the bottom right corner, there is a logo for 'COEDU +portál'. The footer contains the links 'Impresszum | Jogok | Adatvédelem'.

COEDU
TUDÁSNAÓ

segítség | faq | mi az a coedu?

<< belépés a coedu rendszerbe

Felhasználó név:

Jelszó:

Nyelv:

Magyar ▾


mehet


A coedu rendszerben minden tanulónak saját felhasználói neve és jelszava kell legyen. Kérem a belépéshez használja a korábban kapott felhasználói nevét.


rendszerkövetelmények

- IE 6.0, Netscape 6.2
- Mathplayer 1.0
- Java virtual machine
- Flashplayer 6.0

A piros x-szel jelölt komponensek hiányoznak az Ön számítógépéről. A piros, aláhúzott betűvel írt szoftver neuére kattintva letölthető és installálható a hiányzó komponens.

 [Milyen kuzusok vannak a rendszerben?](#)

 [Hogyan lehet jelentkezni, hogyan hallgathatók a kurzusok?](#)



Impresszum | Jogok | Adatvédelem

On-line tanulmányok

TUDÁSHÁLÓ
COEDU

FELHASZNÁLÓ: **sze-tan09**

A LAP LETÖLTÖDÖTT: **08:55**

KILÉPÉS

TANFOLYAM | **FELHASZNÁLÓ** | **KAPCSOLAT**

COEDU / Tanfolyam / **Kurzus hallgatás**

Kurzus hallgatás

KÖZGAZDASÁGTAN ALAPJAI

téma: N/A

szerező: **Dr. Földes Zoltán**

0 új üzenet tutor: **Tutor 01** utolsó látogatás: **2004.07.21 08:55:10**

Folytat

kurzus vége: **2004.12.31**

A Coedu rendszer használata

téma: **Bemutató kurzus**

szerező: **dr. Nyéki Lajos**

0 új üzenet tutor: **Tutor 01** utolsó látogatás: **még nem látogatott kurzus**

Elkezd

kurzus vége: **2004.12.28**

Új kommunikációs dimenziók

☀ Belső levelezés

- ☀ Hallgatók csoporton belül (életkori sajátosságok)
- ☀ Kérdés-felelet a ttorral
- ☀ A tutor célzott levelei
- ☀ „Körlevelek”

☀ FÓRUM

A tutori munka szintéziséről

- ✦ A hallgatók nehezen kezdik el az on-line lehetőségek kihasználását (idomulni kell, a beilleszkedés hosszabb) -> inicializálni kell
- ✦ Előre kell gondolkodni felkészítésükről (az I. félév tapasztalatai alapján)
- ✦ A tutoroknak is meg kell tanulni az új „chat” nyelvet
- ✦ Navigálás a tutori felületen

E-Vizsgák

- ☀ Decentrumokban, ellenőrzöten
- ☀ „On-line” (+ pdf pótkötél)
- ☀ Automatikus javítás = azonnali visszacsatolás
- ☀ Vizsgaeredmények exportja a Neptunba

Közeli feladatainkról

- ✦ „Gördülő tervezés” a tapasztalatok alapján
- ✦ az e-learning alapú távoktatás marketing stratégiájának finomítása
- ✦ a távoktatási tevékenység piaci elemeinek kidolgozása és érvényesítése
- ✦ a további fejlesztő munka feltételeinek hosszú távú biztosítása
- ✦ megbízható IT háttér kialakítása
- ✦ hozzájárulás E-módszertan kialakításához induktív úton

The background features a dark blue field with a pattern of overlapping triangles. Several gears are scattered across the scene: a large black gear on the left, a large black gear on the right, and a white gear at the bottom left. A vertical strip on the far left shows a colorful, abstract pattern of gears in various colors like orange, yellow, and purple.

Köszönöm megtisztelő
figyelmüket!

Honlap: www.sze.hu

E-mail: letray@sze.hu

2004. november 17.

5. eLearning Fórum

This document was created with Win2PDF available at <http://www.daneprairie.com>.
The unregistered version of Win2PDF is for evaluation or non-commercial use only.